


VÝPIS ZÁMEČNICKÝCH VÝROBKŮ

STAVBA	REKONSTRUKCE OBJEKTU Č. 15 VFU	TABULKA Č.	Č. VÝKRESU
SO01	-	00	D.1.1-15



zakázka: UP 19039
datum: červen 2019
revize:

UNIVERS projekt v.o.s.
Pechova 1595/5, 61500, Brno
IČ: 60724609, DIČ: CZ60724609
info@up-i.cz, www.up-i.cz



Zodp. projektant: Ing. Jaromír Krivulčík,
Ved. projektant: Ing. Jakub Král,
Vypracoval: Ing. et Ing. Jakub Dohnal,
Kontroloval: Ing. arch. Tomáš Valeský,

ČKAIT IP00 1003987
+420 770 118 295, kral@up-i.cz
+420 734 418 127, dohnal@up-i.cz
+420 773 450 100, valesky@up-i.cz

Stavba:

Rekonstrukce objektu č. 15 – projektová dokumentace parcela č. 3787, k.ú. Kuřim [611484]

Stavebník:

Veterinární a farmaceutická univerzita Brno, Palackého tř. 1946/1, 612 42 Brno

část dokumentace: D. výkresová část

stavební objekt:

název výkresu: Výpis zámečnických výrobků

stupeň:

DPS

měřítko:

číslo výkresu:

V.03

Tento výkres používá ochrany dle zákona č. 121/2000 Sb. (autorský zákon). Originál tohoto výkresu a návrh řešení na něm zobrazený, jsou majetkem UNIVERS PROJEKT v.o.s. Výkres nesmí být - výjma zřejmého účelu, pro nějž je pořízen - používán žádným způsobem nerespektujícím ustanovení autorského zákona nebo dohodu klienta a autora poskytnout třetí osobě ani změněn či upraven bez písemného souhlasu hlavního projektanta

PŘED VÝROBOU JE NUTNO OVĚŘIT ROZMĚRY VÝROBKŮ NA STAVBĚ!

VÝPIS ZÁMEČNICKÝCH VÝROBKŮ

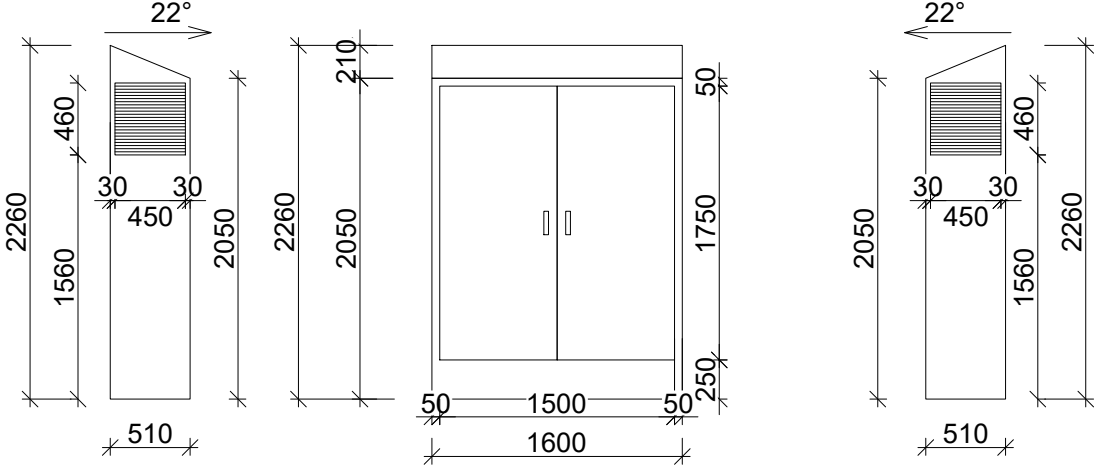
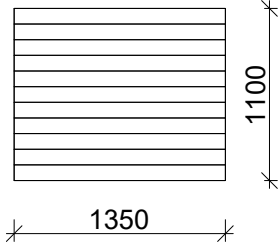
STAVBA	REKONSTRUKCE OBJEKTU Č. 15 VFU	TABULKA Č.	Č. VÝKRESU
SO01	-	01	D.1.1-15

OZN.	POPIS PRVKU	POČET KUSŮ
Z1	<p>SCHÉMA: RAMPA PŘED VSTUPEM DO BUDOVY</p> <p>ROZMĚRY: viz SCHÉMA MATERIÁL A POVRCH. ÚPRAVA MADLA: OCEL ŽÁROVĚ ZINKOVANÁ BEZ POVRCHOVÉ ÚPRAVY</p>	1
Z2	<p>SCHÉMA: RAMPA VE VSTUPNÍ HALE</p> <p>ROZMĚRY: viz SCHÉMA MATERIÁL A POVRCH. ÚPRAVA MADLA: OCEL ŽÁROVĚ ZINKOVANÁ BEZ POVRCHOVÉ ÚPRAVY</p>	1

PŘED VÝROBOU JE NUTNO OVĚŘIT ROZMĚRY VÝROBKŮ NA STAVBĚ!

VÝPIS ZÁMEČNICKÝCH VÝROBKŮ

STAVBA	REKONSTRUKCE OBJEKTU Č. 15 VFU	TABULKA Č.	Č. VÝKRESU
SO01	-	02	D.1.1-15

OZN.	POPIS PRVKU	POČET KUSŮ
Z7	<p>SKLAD TECHNICKÝCH PLYNŮ</p>  <p>VĚTRACÍ OTVORY NADIMENZOVAT DLE POČTU A TYPU USKLADNĚNÝCH LÁHVÍ</p>	2
Z8	<p>KRYCÍ ŽALUZIE SÁNÍ A VÝDUCH VZT</p>  <p>ROZMĚRY: MATERIÁL A POVRCH. ÚPRAVA:</p> <p>viz SCHÉMA OCEL ŽÁROVĚ ZINKOVANÁ BEZ POVRCHOVÉ ÚPRAVY</p> <p>VĚTRACÍ PLOCHA VIZ PROJEKT VZT</p>	4
Z3 — Z6	STÁVAJÍCÍ ZÁBRADLÍ, OČISTIT A NATŘÍT BARVOU DLE POŽADAVKŮ INVESTORA	

PŘED VÝROBOU JE NUTNO OVĚŘIT ROZMĚRY VÝROBKŮ NA STAVBĚ!